



**TECNOLOGIA (TALLER DE ARTES PLASTICAS)  
SEMANA 19 AL 20 DE MAYO DE 2020**


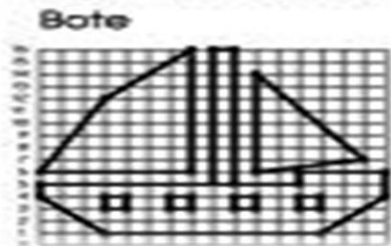


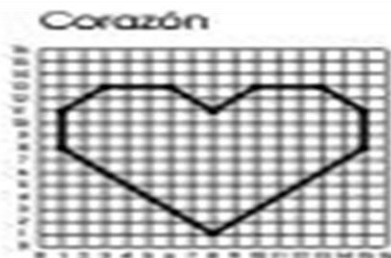
PROFESOR (A): RICARDO REYES ALEJANDRI GRUPOS: (SECCIONES DE GRUPO): 3ª A, B, C Y D

UNIDAD/BLOQUE: BLOQUE III.

CONTENIIDO TEMÁTICO: EJERCICIOS DE: DIBUJO A ESCALA.

FECHA	APRENDIZAJE ESPERADO/ PROPÓSITO/OBJETIVO/COMPETENCIA	ACTIVIDADES	EVALUACIÓN
ACTIVIDADES DEL 19 Y 20 DE MAYO DE 2020	Experimenta, analiza y propone alguna técnica de las distintas manifestaciones artísticas.	Para los alumnos de primer grado deben continuar con sus 6 trabajos de papel picado chicles palillos toda vez que se les explicó cómo hacerlos y la forma de entregarlos, en caso de no tener el material deben realizar los ejercicios de la semana, del 19 al 20 de mayo para trabajar en su cuaderno de la materia, hojas blancas tamaño carta o en su carpeta de evidencias.	Los productos a entregar son cinco dibujos en hojas blancas, o en su cuaderno de la materia, con las indicaciones del tamaño, color, uso de colores etc. que se menciona en el dibujo, también se puede imprimir. <b>Ejercicio de dibujo a escala I: en una hoja de cuadrícula chica de tu cuaderno de la materia realizar los dibujos siguiendo a detalle los cuadros que ocupan, para delinearlos con plumón negro y colorearlos con cualquier material disponible en casa.</b>

1. Dibujo: Ejercicio de dibujo a escala I: en una hoja de cuadrícula chica de tu cuaderno de la materia, realizar los dibujos siguiendo a detalle los cuadros que ocupan, para delinearlos con plumón negro y colorearlos con cualquier material disponible en casa.



Estrategia de aprendizaje a distancia  
¡Quédate en casa!

