









**TECNOLOGÍA III (ARTESANÍAS Y CONFECCIÓN DE ROPA)
SEMANA 25 AL 29 DE MAYO DE 2020**

PROFESORA: LETICIA RUÍZ SOSA GRADO: TERCERO GRUPOS: A, B, C, D
BLOQUE: TRES.

CONTENIDO TEMÁTICO: LA PLANEACIÓN Y LA EVALUACIÓN DE LOS PROCESOS PRODUCTIVOS

FECHA	APRENDIZAJE ESPERADO	ACTIVIDADES	EVALUACIÓN									
<p>26 DE MAYO 3º C-D</p> <p>28 DE MAYO 3º A, B</p>	<p>Evalúan funciones de los procesos técnicos, para la mejora de productos y servicios.</p>	<p>TEMA: "La planeación y evaluación de los procesos técnicos y productos de la confección del vestido y la industria textil"</p> <p>Planeación: considera una serie de criterios que surgen en función de la naturaleza de cada proyecto. (eficiencia, eficacia)</p> <p>Evaluación: Debe cumplir con algunos requisitos metodológicos para garantizar que la información que genere pueda ser usada en la toma de decisiones durabilidad, funcionamiento, estética etc.).</p> <p>A continuación, observa las ventajas y desventajas de cada una de las imágenes de los cubrebocas.</p> <table border="1"> <thead> <tr> <th>DIBUJO</th> <th>MATERIALES QUE SE USAN</th> <th>TRAZOS CON MEDIDAS (Realiza el trazo con medidas de cada uno de los cubrebocas)</th> </tr> </thead> <tbody> <tr> <td></td> <td></td> <td></td> </tr> <tr> <td></td> <td></td> <td></td> </tr> </tbody> </table> <p>COPIA EL CUADRO EN TU CUADERNO Y COMPLEMENTA LO QUE SE PIDE (ACTIVIDAD PARA EVALUACIÓN).</p>	DIBUJO	MATERIALES QUE SE USAN	TRAZOS CON MEDIDAS (Realiza el trazo con medidas de cada uno de los cubrebocas)							<p>BIBLIOGRAFÍA: Tecnología y Confección del Vestido 3. AUTORA: Guadalupe F. Couto Arenas. Edit. ECA. pág.149.</p>
DIBUJO	MATERIALES QUE SE USAN	TRAZOS CON MEDIDAS (Realiza el trazo con medidas de cada uno de los cubrebocas)										
												
												



Estrategia de aprendizaje a distancia
¡Quédate en casa!

